

A) ENTRATE

Tributi e tariffe dei servizi pubblici

Le politiche tributarie dovranno essere improntate a _____

Relativamente alle entrate tributarie, in materia di agevolazioni / esenzioni, le stesse dovranno _____

Le politiche tariffarie dovranno _____

Relativamente alle entrate tariffarie, in materia di agevolazioni / esenzioni / soggetti passivi, gli stessi dovranno _____

Reperimento e impiego risorse straordinarie e in conto capitale

Per garantire il reperimento delle risorse necessarie al finanziamento degli investimenti, nel corso del periodo di bilancio l'Amministrazione dovrà _____

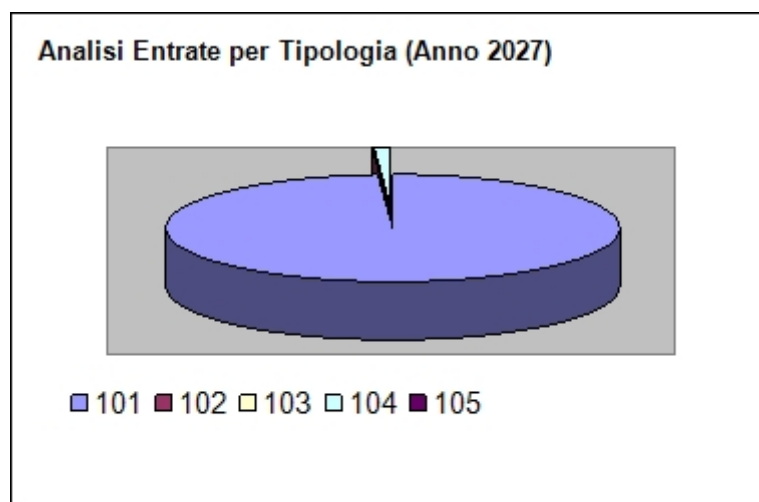
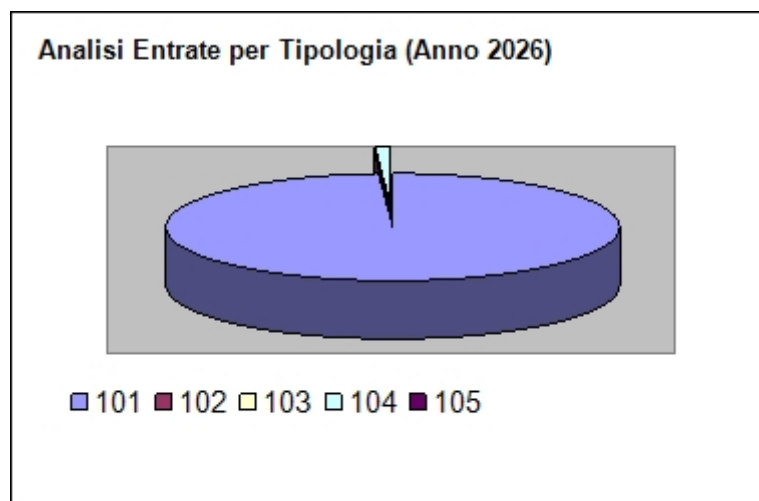
Ricorso all'indebitamento e analisi della relativa sostenibilità

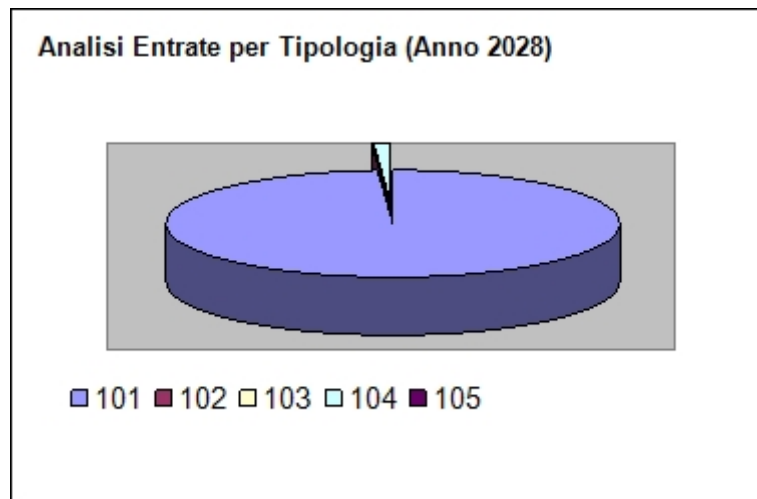
In merito al ricorso all'indebitamento, nel corso del periodo di bilancio l'Ente _____

¹ Dare evidenza se il mandato non coincide con l'orizzonte temporale di riferimento del bilancio di previsione

Analisi entrate: Trasferimenti correnti

<i>Tipologia</i>			<i>Anno 2026</i>	<i>Anno 2027</i>	<i>Anno 2028</i>
101	Trasferimenti correnti da Amministrazioni pubbliche	comp	1.181.662,20	1.113.674,46	1.086.793,46
		cassa	2.106.120,48		
102	Trasferimenti correnti da Famiglie	comp	0,00	0,00	0,00
		cassa	0,00		
103	Trasferimenti correnti da Imprese	comp	0,00	0,00	0,00
		cassa	0,00		
104	Trasferimenti correnti da Istituzioni Sociali Private	comp	12.000,00	12.000,00	12.000,00
		cassa	24.000,00		
105	Trasferimenti correnti dall'Unione Europea e dal Resto del Mondo	comp	0,00	0,00	0,00
		cassa	0,00		
TOTALI TITOLO			1.193.662,20	1.125.674,46	1.098.793,46
		cassa	2.130.120,48		

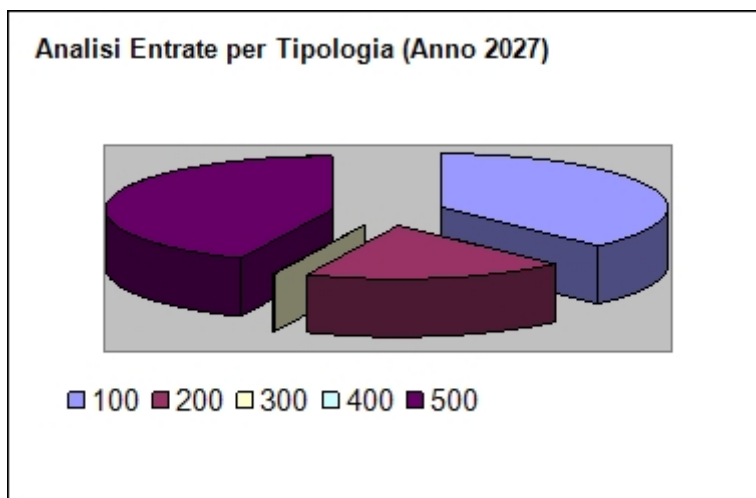
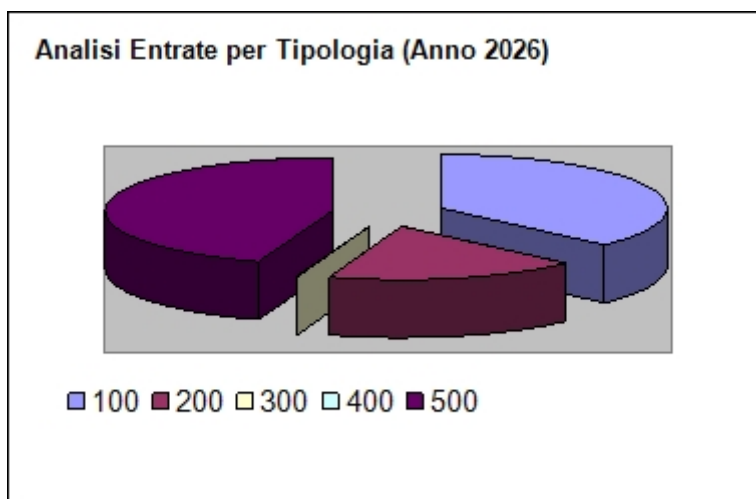


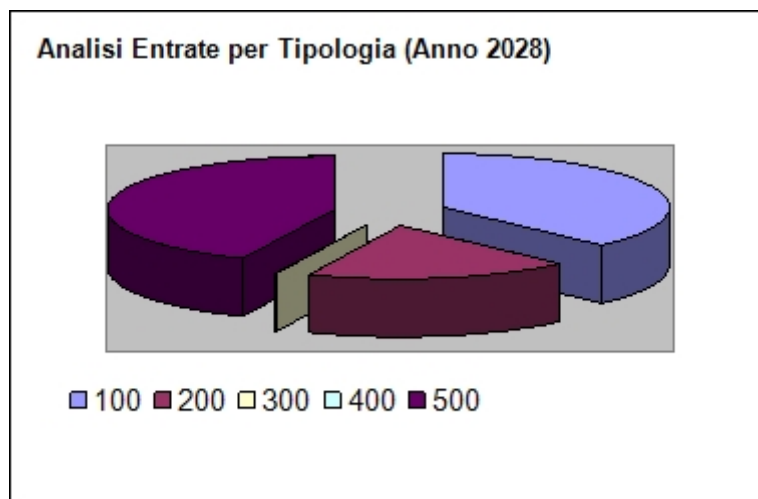


*(*** Indicare le fonti o le documentazioni a supporto delle quali sono state inserite le previsioni di bilancio o almeno le tipologie di trasferimenti correnti che si prevede di ottenere con importi stimati)*

Analisi entrate: Politica tariffaria

<i>Tipologia</i>			<i>Anno 2026</i>	<i>Anno 2027</i>	<i>Anno 2028</i>
100	Vendita di beni e servizi e proventi derivanti dalla gestione dei beni	comp	753.721,85	740.258,72	727.758,72
		cassa	1.046.279,83		
200	Proventi derivanti dall'attività di controllo e repressione delle irregolarità e degli illeciti	comp	366.500,00	366.500,00	366.500,00
		cassa	411.094,22		
300	Interessi attivi	comp	0,00	0,00	0,00
		cassa	0,00		
400	Altre entrate da redditi da capitale	comp	2.000,00	2.000,00	2.000,00
		cassa	2.000,00		
500	Rimborsi e altre entrate correnti	comp	908.650,00	848.650,00	838.650,00
		cassa	1.365.435,79		
TOTALI TITOLO		comp	2.030.871,85	1.957.408,72	1.934.908,72
		cassa	2.824.809,84		





PROVENTI SERVIZI

*(*** Riportare contenuti delibera tariffe servizi a domanda individuale ed eventuali indicazioni sulle modalità di gestione che eventualmente si modificano rispetto al passato)*

PROVENTI BENI DELL'ENTE

*(*** Riportare elenco beni oggetto di locazione con relativi contratti in essere e indicazioni sui canoni applicati e annotazione su adeguamenti ISTAT applicati)*

PROVENTI DIVERSI

*(*** Indicare tipologie ed entità della previsione gettito di proventi diversi)*

Analisi entrate: Entrate in c/capitale

<i>Tipologia</i>			<i>Anno 2026</i>	<i>Anno 2027</i>	<i>Anno 2028</i>
100	Tributi in conto capitale	comp	0,00	0,00	0,00
		cassa	0,00		
200	Contributi agli investimenti	comp	7.224.807,00	10.000,00	10.000,00
		cassa	15.143.964,09		
300	Altri trasferimenti in conto capitale	comp	0,00	0,00	0,00
		cassa	11.727,25		
400	Entrate da alienazione di beni materiali e immateriali	comp	465.000,00	40.000,00	40.000,00
		cassa	465.000,00		
500	Altre entrate in conto capitale	comp	535.000,00	480.000,00	480.000,00
		cassa	539.894,52		
TOTALI TITOLO		comp	8.224.807,00	530.000,00	530.000,00
		cassa	16.160.585,86		

Analisi Entrate per Tipologia (Anno 2026)

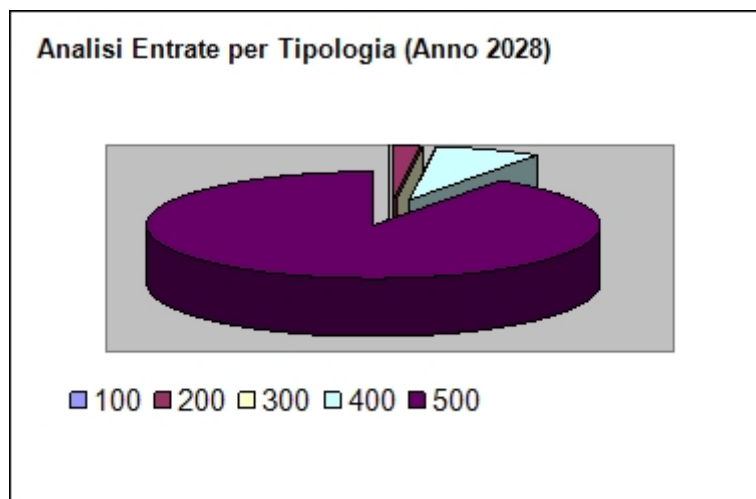


■ 100 ■ 200 ■ 300 ■ 400 ■ 500

Analisi Entrate per Tipologia (Anno 2027)



■ 100 ■ 200 ■ 300 ■ 400 ■ 500



CONTRIBUTI AGLI INVESTIMENTI

(*** Indicare le fonti o le documentazioni a supporto delle quali sono state inserite le previsioni di bilancio o almeno le tipologie di trasferimenti c/capitale che si iscrivono in bilancio con cronoprogramma erogazioni per gestione esigibilità (contributi a stati di avanzamento, a rendiconto, con formula in acconto a percentuale ecc...))

ENTRATE DA ALIENAZIONE DI BENI MATERIALI E IMMATERIALI

L'entrata da alienazioni beni materiali e immateriali rispecchi i contenuti del Piano delle alienazioni previste per il triennio 2016-2018 di cui alla deliberazione _____

(*** Riportare elenco beni che si prevede di alienare o riepilogo per tipologie)

ALTRE ENTRATE IN C/CAPITALE

In questa tipologia di entrata rientrano i proventi da concessioni edilizia, costo costruzione e monetizzazione aree a standard.

(*** Riportare il trend previsionale ed eventuali commenti che ne giustificano l'andamento)

Oneri di Urbanizzazione	2026	2027	2028
Parte Corrente			
Investimenti			